

## MOBILITÉ DES HABITANTS DE CAEN LA MER : SYNTHÈSE DES RÉSULTATS DE L'ENQUÊTE DE MOBILITÉ CALVADOS 2022



La communauté urbaine de Caen la mer, avec le concours de l'État, de la région Normandie et du département du Calvados, a lancé à partir de février 2022 une enquête de mobilité certifiée CEREMA (EMC<sup>2</sup>), anciennement enquête ménages déplacements, à l'échelle du Calvados et dont la dernière édition datait de 2011. Cette enquête donne une photographie exhaustive de la mobilité quotidienne des habitants d'un territoire, connaissance indispensable pour évaluer les besoins de mobilité et élaborer les politiques de transports et d'aménagement à mener.

L'étape de collecte des données étant terminée, l'Aucame publie une série de 'Flash' sur les principaux enseignements de cette enquête dont le présent numéro porte sur les déplacements des habitants de Caen la mer.



### L'EMC<sup>2</sup> Calvados 2022, quèsaco ?

Il s'agit en réalité de trois enquêtes imbriquées :

- Une enquête « Cœur » portant sur les déplacements d'un jour ouvré « type » de semaine,
- Une enquête « Weekend » répertoriant les déplacements du samedi et du dimanche,
- Une enquête d'opinion à propos de la mobilité pour les habitants de Caen la mer.

L'EMC<sup>2</sup> Calvados 2022 a fait aussi l'objet d'un échantillonnage plus conséquent de la population étudiante pour mieux prendre en compte leurs besoins.

À l'échelle de Caen la mer, **6 409 personnes de 5 ans et plus** (2,6 % de la population intercommunale) **ont été interviewées**, à domicile ou par téléphone, sur leurs déplacements effectués la veille du jour d'enquête. **29 873 déplacements**, semaine et weekend confondus, ont ainsi été recueillis et caractérisés. Sont exposés ici les résultats des investigations de l'enquête « Cœur » (tous modes, tous motifs, tous types de déplacements)..



### Les grands chiffres de la mobilité quotidienne des habitants de Caen la mer

955 000



déplacements  
quotidiens

3,8



déplacements  
par jour par personne

1h12



de déplacements  
par jour par personne

10 %



de la population  
ne se déplace pas  
de la journée

19 minutes



durée moyenne  
d'un déplacement

7,5 km



distance moyenne  
d'un déplacement



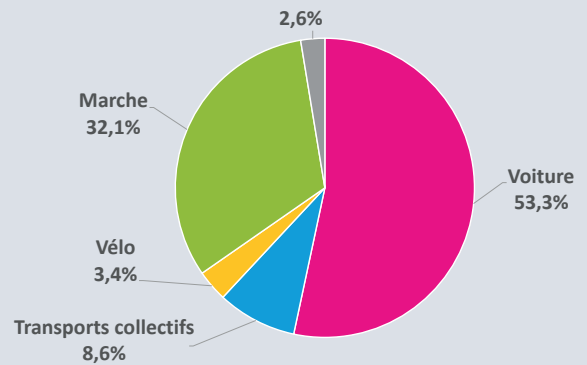
## Comment se déplace-t-on ?

Les habitants de Caen la mer utilisent majoritairement la voiture pour se déplacer (53 % de leurs déplacements) mais de façon nettement moins marquée qu'à l'échelle départementale (62 %). Le taux moyen d'occupation des véhicules est de 1,3 personnes par véhicule et 31 % des habitants de la Communauté urbaine de 18 ans et plus déclarent covoiturer au moins occasionnellement.

Représentant un tiers des déplacements, la marche est fortement plébiscitée par les habitants de Caen la mer et semble avoir bien progressé depuis la dernière enquête. La forte densité urbaine du territoire induit une proximité des commerces et services qui sont facilement accessibles à pied.

9 % des déplacements sont faits en transports collectifs et en grande majorité sur le réseau urbain Twisto (86 % des déplacements en transports collectifs dont 38 % rien que pour le Tramway). Le vélo est utilisé dans 3 % des cas seulement mais le nombre de déplacements à vélo semble avoir fortement progressé par rapport à la précédente enquête.

Parts modales des déplacements des habitants de Caen la mer (+ 5 ans)



## Équipement des ménages

- ▶ 78 % des ménages de Caen la mer sont équipés d'au moins une voiture
- ▶ 57 % des ménages de Caen la mer possèdent au minimum un vélo

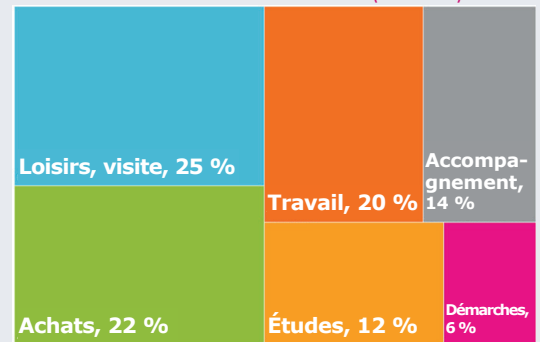


## Pourquoi se déplace-t-on ?

La répartition des déplacements par motif ne présente pas de grande disparité entre les différentes échelles, elle est surtout liée aux caractéristiques socio-démographiques de la population et notamment son occupation (scolaire, étudiant, actif, retraité, etc.).

Les motifs de déplacements sont relativement diversifiés sur Caen la mer. Contrairement aux précédentes enquêtes, le motif travail n'est plus prépondérant, il est devenu seulement le troisième motif de déplacement. Les habitants de Caen la mer se déplacent avant tout pour les loisirs et pour rendre visite à des proches (25 % des déplacements) devant ceux liés aux achats (22 % des déplacements).

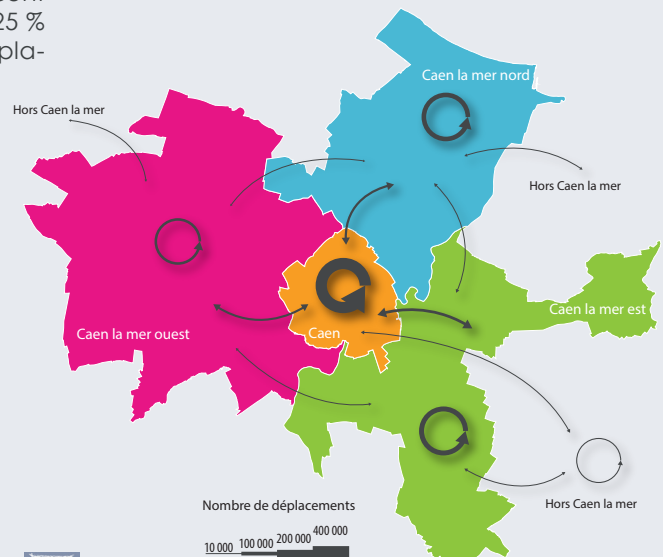
Motifs à destination des déplacements des habitants de Caen la mer (+ 5 ans)



## Où se déplace-t-on ?

90 % des déplacements des habitants de la communauté urbaine sont réalisés au sein même de Caen la mer.

Le territoire est fortement polarisé par la ville de Caen qui est origine ou destination de plus de 50 % des déplacements des habitants de l'agglomération.



Principaux flux de déplacement des habitants de Caen la mer



Source : EMC<sup>2</sup> Calvados 2022  
Réalisation : Aucame 2023

### Pour aller plus loin :

- ▶ EMC<sup>2</sup> du Calvados 2022 – Premiers résultats – CEREMA, février 2023
- ▶ L'enquête de mobilité certifiée CEREMA (EMC<sup>2</sup>) – Qu'en savons nous ? #130 – Aucame, octobre 2021

Réalisation : AUCAME  
 Contact : [xavier.lepetit@aucame.fr](mailto:xavier.lepetit@aucame.fr)  
 Textes & illustrations : AUCAME  
 Mise en page : AUCAME 2023



Agence d'urbanisme de Caen Normandie  
 21 rue de la Miséricorde - 14000 CAEN  
 Tel : 02 31 86 94 00 - [contact@aucame.fr](mailto:contact@aucame.fr)  
[www.aucame.fr](http://www.aucame.fr)